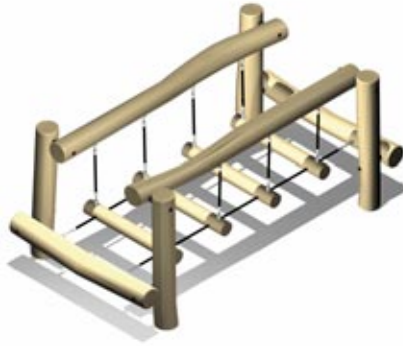


Kinderland Adventure Spielelemente

Den Gestaltungsmöglichkeiten sind kaum Grenzen gesetzt. Dank vielfältiger Spielelemente lassen sich massgeschneiderte Kinderland Adventure Kletterparcours für unterschiedlichste Platzverhältnisse und Ansprüche realisieren.

Die Kombination unterschiedlicher Schwierigkeitsgrade macht die Spielanlage für viele Altersgruppen attraktiv.



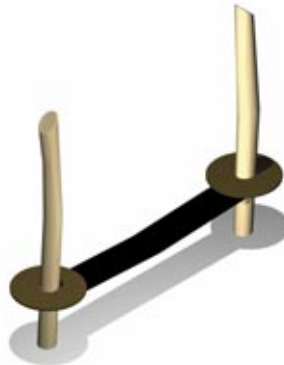
726.300
Flussbrücke



726.310
Balancier-Federbalken



726.320
Slackline



726.330
Gurtsteg



726.340
Drehbalken



726.350
Schwebender Balken



726.360
Tarzanseil



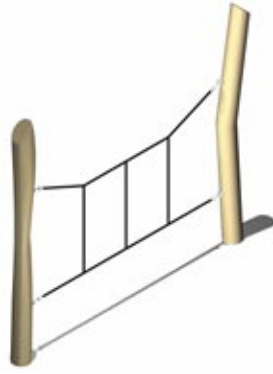
726.370
Balancier-Seil

Art.-Nr.	Produkt	L × B × H	CHF
726.300	Flussbrücke	235 × 120 × 99 cm	auf Anfrage
726.310	Balancier-Federbalken	300 × 20 × 58 cm	auf Anfrage
726.320	Slackline	variabel bis 750 × 55 × 220 cm	auf Anfrage
726.330	Gurtsteg	275 × 60 × 220 cm	auf Anfrage
726.340	Drehbalken	250 × 18 × 220 cm	auf Anfrage
726.350	Schwebender Balken	270 × 18 × 220 cm	auf Anfrage
726.360	Tarzanseil	255 × 15 × 220 cm	auf Anfrage
726.370	Balancier-Seil	305 × 15 × 220 cm	auf Anfrage

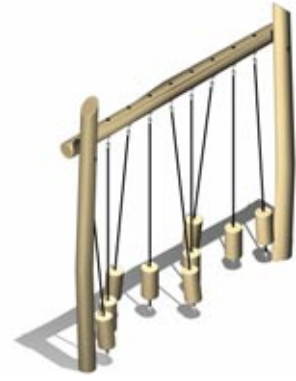
Kinderland Adventure Spielelemente




726.380
Schlangensteg



726.390
Kletternetzwand



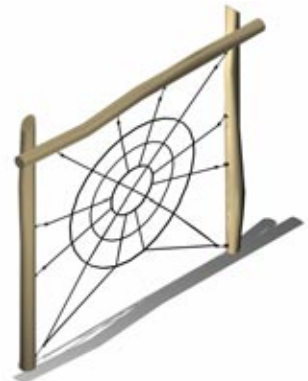
726.200
Glockenspiel



726.000
Balancierbalken lang



726.020
Balancierbalken 3-teilig



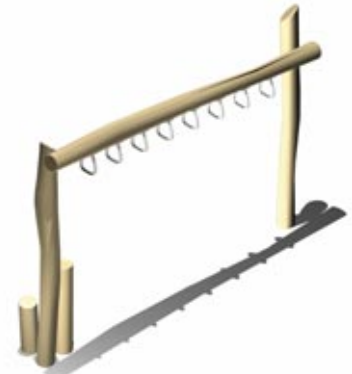
726.230
Spinnennetz



726.170
Trapezaufstieg



726.180
Balanciersteg



726.190
Himmelsleiter

Art.-Nr.	Produkt	L × B × H	CHF
726.380	Schlangensteg	235 × 15 × 220 cm	auf Anfrage
726.390	Kletternetzwand	235 × 15 × 220 cm	auf Anfrage
726.200	Glockenspiel	250 × 80 × 250 cm	auf Anfrage
726.000	Balancierbalken lang	300 × 35 × 110 cm	auf Anfrage
726.020	Balancierbalken 3-teilig	775 × 145 × 110 cm	auf Anfrage
726.230	Spinnennetz	350 × 35 × 320 cm	auf Anfrage
726.170	Trapezaufstieg	250 × 95 × 220 cm	auf Anfrage
726.180	Balanciersteg	220 × 50 × 220 cm	auf Anfrage
726.190	Himmelsleiter	300 × 60 × 220 cm	auf Anfrage

Kinderland Adventure Spielelemente



726.100
Waldgarten



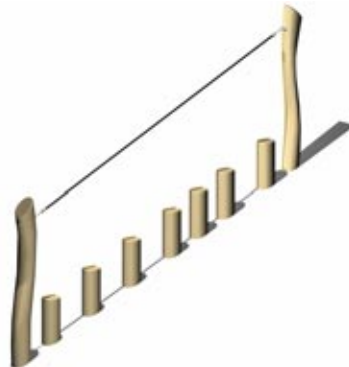
726.120
Balancier-Rugel



726.130
Trampelpfad



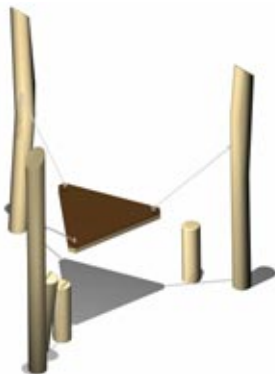
726.140
Pfostenwald



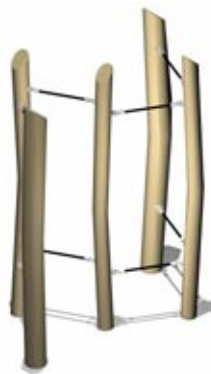
726.150
Klettersteig



726.160
Stapel



726.210
Insel



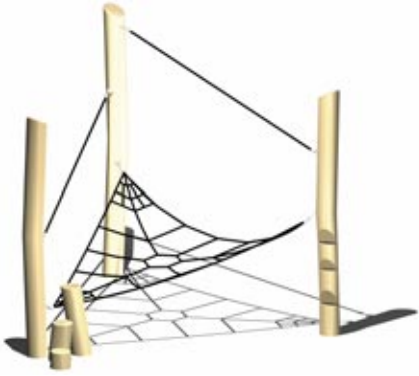
726.220
Seil-Dschungel




726.400
Stufenreck

Art.-Nr.	Produkt	L × B × H	CHF
726.100	Waldgarten	340 × 355 × 150 cm	auf Anfrage
726.120	Balancier-Rugel	230 × 50 × 60 cm	auf Anfrage
726.130	Trampelpfad	330 × 70 × 47 cm	auf Anfrage
726.140	Pfostenwald	170 × 100 × 150 cm	auf Anfrage
726.150	Klettersteig	340 × 15 × 140 cm	auf Anfrage
726.160	Stapel	90 × 120 × 100 cm	auf Anfrage
726.210	Insel	220 × 190 × 220 cm	auf Anfrage
726.220	Seil-Dschungel	155 × 100 × 220 cm	auf Anfrage
726.400	Stufenreck	250 × 16 × 135 cm	auf Anfrage

Kinderland Adventure Spielelemente



726.040
Bodennahes Spinnennetz



726.050
Mikado



726.060
Minimikado

Art.-Nr.	Produkt	L × B × H	CHF
726.040	Bodennahes Spinnennetz	255 × 245 × 220 cm	auf Anfrage
726.050	Mikado	470 × 420 × 150 cm	auf Anfrage
726.060	Minimikado	210 × 200 × 220 cm	auf Anfrage



Technische Hinweise

Mit unseren Robinienholz Spielgeräten realisieren Sie naturnahe und individuelle Spielplätze. Sie können aus unseren vorkonfigurierten Spielplatzgeräten wählen oder ein bestehendes Spielgerät entsprechend Ihren Wünschen anpassen. Mit unseren einzelnen Spielelementen sind zudem ganz individuelle Kombinationen möglich - passend zu Ihren Bedürfnissen.

Robinienholz

Die Robinie ist das härteste europäische Nutzholz und darf ohne chemischen Holzschutz in der Erde verbaut werden. Robinienholz ist sehr schwer, hart und weist hohe Festigkeitswerte auf. Die Stämme neigen zu Krummwüchsigkeit und Rissbildungen sind nicht ausgeschlossen. Robinienholz hat natürliche Schutzwirkstoffe und entwickelt

bereits nach wenigen Monaten eine silbergraue Färbung an der Oberfläche. Unsere Robinienholz Spielgeräte sind aus erstklassigem, gut gelagertem Rohmaterial gefertigt. Die Splintschicht ist abgeschliffen und das Holz ist unbehandelt. Optional können alle Spielgeräte mit einer Lasur behandelt werden.

Accoya-Holz

Accoya-Holz entsteht durch die Acetylierung von Holz, meist aus schnell wachsender Kiefer, bei der die Zellstruktur mit Essigsäureanhydrid chemisch verändert wird. Dadurch werden die Holzzellen dauerhaft stabilisiert, wodurch das Material deutlich widerstandsfähiger gegenüber Feuchtigkeit, Verformung und biologischen Einflüssen wird.

Accoya-Holz ist ungiftig und speziell für Aussenanwendungen geeignet. Das modifizierte Holz vereint den natürlichen Charme von echtem Holz mit einer aussergewöhnlichen Leistungsfähigkeit und verleiht unseren Geräten in Kombination mit Robinienholz eine besonders hohe Langlebigkeit und Beständigkeit.

Seilkonstruktionen

Alle von uns verwendeten Seile und Netze sind stahlverstärkt. Die Kreuzverbindungen sind entweder geknotet oder mit einer Hülse versehen. Bei grösseren Winkeländerungen verwenden wir speziell entwickelte Verbindungsverschlüsse. Die Verbindungselemente sind aus Edelstahl gefertigt.



Technische Hinweise

Sicherheits-Schaukelbretter

Unsere Sicherheits-Schaukelbretter sind aus Gummi mit Metallkern und Knautschzone. Es können die beiden Farben Rot oder Blau gewählt werden, sowie die Aufhängung mit verstellbaren Edelstahlketten oder Seilen mit Stahleinlage.

Nestschaukel

Unser Riesenvogelnest ist für bis zu 7 Kinder geeignet. Der innenliegende Ring aus verschweisstem

Stahlrohr ist gepolstert und mit beigem Seil umwickelt. Der Nestboden aus schwarzen Seilen mit Stahleinlage kann bei Bedarf einfach ersetzt werden. Die Aufhängung ist aus beige Seilen mit Stahleinlage. Es besteht die Möglichkeit, sämtliche Seilfarben gemäss den Standardseilfarben individuell anzupassen.

Rutschbahnen

Je nach Gerätetyp verwenden wir Rutschen in Edelstahl oder glasfaserverstärktem Polyester in der Farbe grau.

